



Consejo General
del Poder Judicial

El TSJMU informa

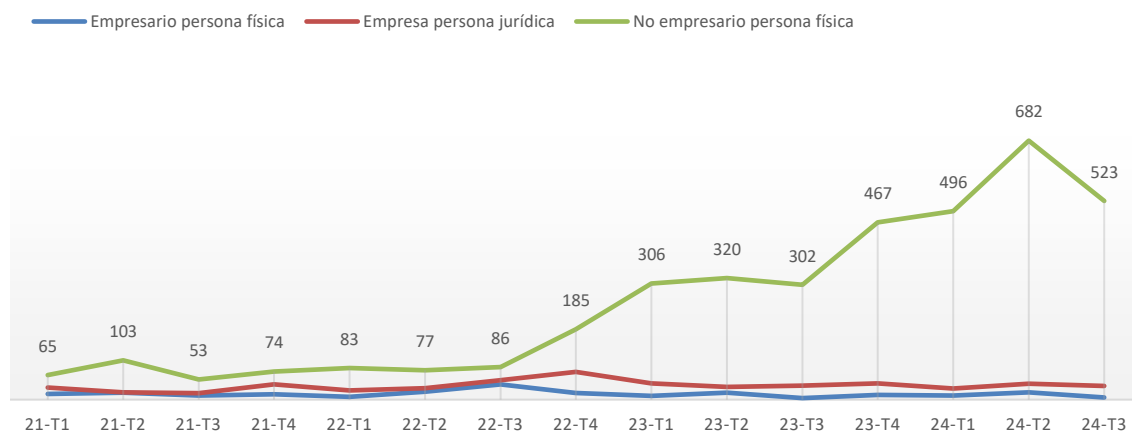
Los concursos de familias crecen un 73 % en el tercer trimestre

- ❖ 523 personas, no empresarios, solicitan la declaración de julio a septiembre de 2024
- ❖ Las ejecuciones hipotecarias presentadas aumentaron un 95 % interanual
- ❖ Las demandas por despido crecieron un 42 % respecto al mismo periodo de 2023

Murcia, 9 de diciembre de 2024.-

En el tercer trimestre de este año, los juzgados de lo mercantil de la Región de Murcia recibieron un total de 565 concursos, lo que supone un nuevo incremento, situado en el 64,7 %, manteniendo su tendencia al alza.

Aunque este crecimiento se debe al importante incremento (del 73 %) experimentado en el tercer trimestre del año por los concursos presentados de personas naturales no empresarios, que alcanzaron la cifra de 523. Los concursos de personas naturales empresarios (6) aumentaron un 50 % y los de personas jurídicas (36) disminuyeron un 2,7 % respecto al tercer trimestre de 2023.

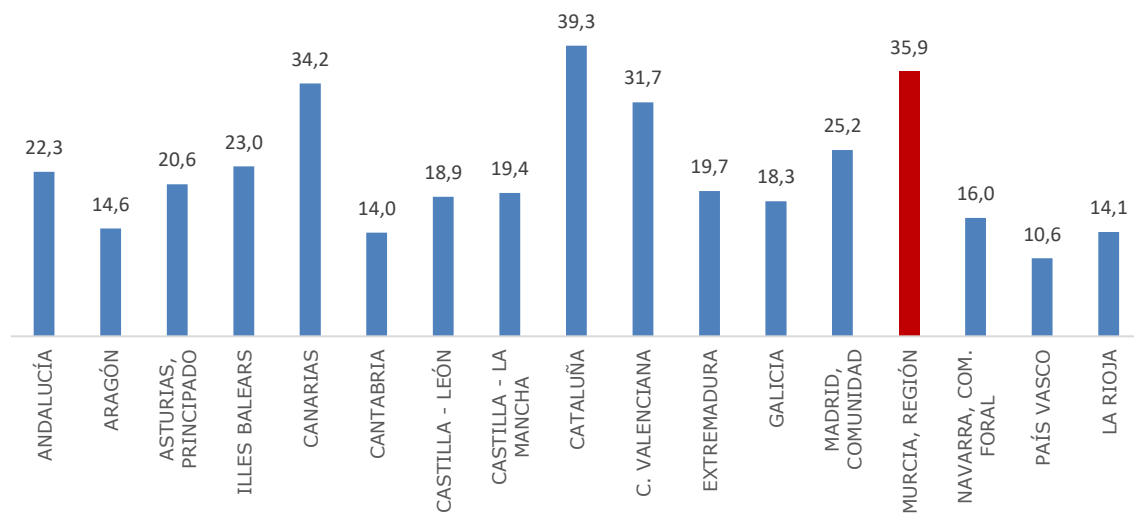




Consejo General
del Poder Judicial

El siguiente gráfico muestra el número total de concursos presentados por cada 100.000 habitantes en los distintos tribunales superiores de justicia.

Concursos / 100.000 habitantes



El número de concursos declarados en el tercer trimestre de 2024 fue de 505, con un incremento del 52,6 % respecto al mismo periodo del año anterior.

En el mismo trimestre solo un concurso llegó a la fase de convenio y 30 iniciaron la fase de liquidación, un 7 % más que el año anterior.

Respecto a los expedientes del artículo 169 TRLC, relativo a la modificación sustancial de las condiciones de trabajo de carácter colectivo (ERE), se presentaron 3 expedientes.

Suben los lanzamientos

El número de lanzamientos practicados entre el 1 de julio y el 30 de septiembre de este año fue de 201, un 51 % más que en el mismo trimestre de 2023. El 61,19 % de los lanzamientos, 123, fue consecuencia de procedimientos derivados de la Ley de Arrendamientos Urbanos (LAU), mientras que otros 57 (el 28,36 %) se derivó de ejecuciones hipotecarias. Los 21 restantes obedecieron a otras causas.

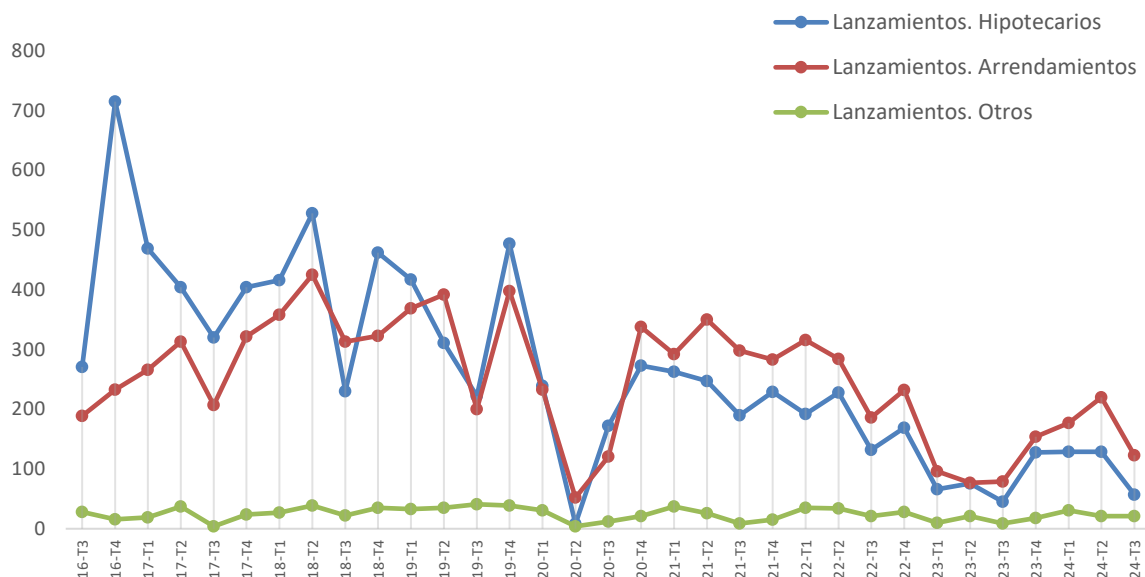
Los lanzamientos derivados de ejecuciones hipotecarias se crecieron un 26,7 % respecto al tercer trimestre del año pasado. Para los derivados de la Ley de Arrendamientos Urbanos la subida fue del 55,7 %.





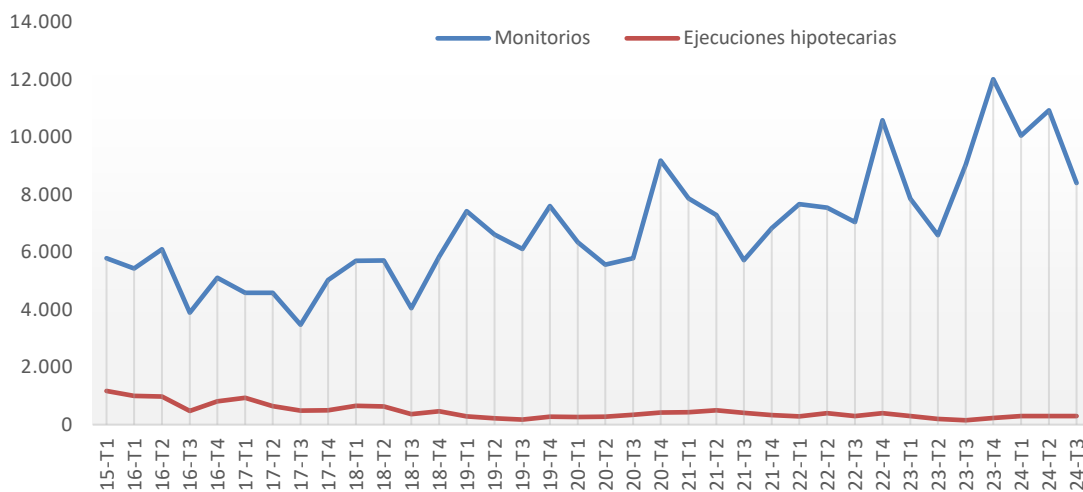
Consejo General
del Poder Judicial

TSJ TRIBUNAL
SUPERIOR
DE JUSTICIA
Región de Murcia



La Región, a la cabeza en demandas de ejecución hipotecaria

En el tercer trimestre de este año se presentaron 295 demandas de ejecuciones hipotecarias, un 95,4 % más que en el mismo periodo de 2023.



El mayor número de ellas se dio en Andalucía, con 1.277 (el 22,6 % del total nacional). Le siguieron Cataluña, con 1.166; Comunidad Valenciana, con 939; y Madrid, con 491. Sin embargo, si ponemos el número de ejecuciones hipotecarias ingresadas en relación con la población, destacan Murcia, con 18,7 ejecuciones hipotecarias ingresadas por cada 100.000 habitantes; Comunidad Valenciana, con 17,5 y Andalucía y Cataluña, con 14,5.



@TSJMurcia



Poder Judicial

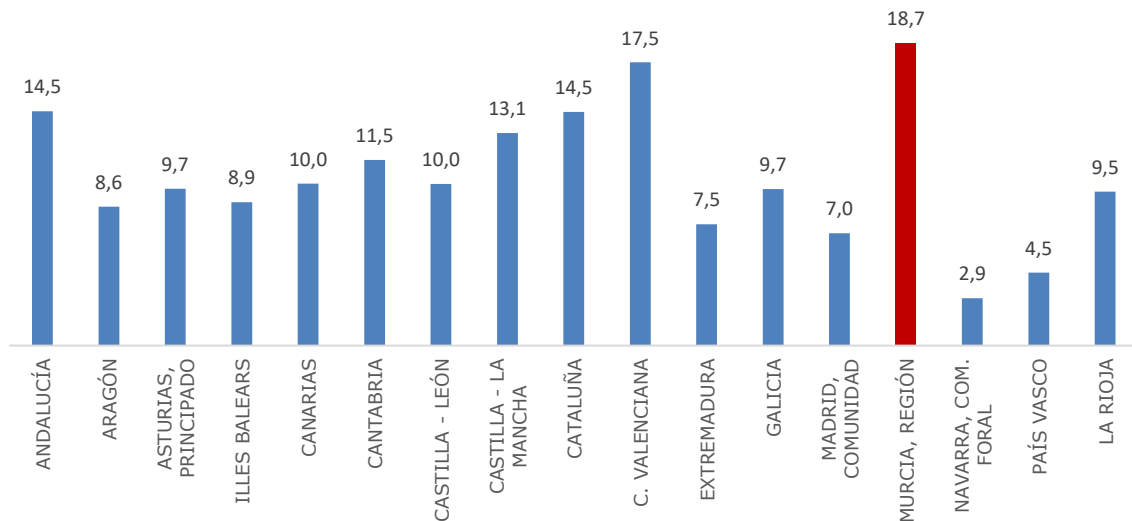
[Portal de Transparencia](#)





Consejo General
del Poder Judicial

Ejecuciones hipotecarias / 100.000 habitantes



Los procedimientos monitorios presentados en el tercer trimestre de 2024 en los juzgados de primera instancia fueron 8.406, lo que supone un descenso interanual del 7 %. El procedimiento monitorio sirve para reclamar deudas dinerarias líquidas, determinadas, vencidas y exigibles, e incluyen las cantidades debidas en concepto de gastos comunes de comunidades de propietarios de inmuebles urbanos

Se incrementan las demandas laborales

En el tercer trimestre de 2024 se presentaron 1.278 demandas por despido en los juzgados de lo Social de la Región, lo que supone un incremento interanual del 42,5 %. Y el número de demandas por reclamaciones de cantidad registradas ascendió a 500 en el trimestre analizado, lo que en términos porcentuales equivale a una subida interanual 15,5 %.





Consejo General
del Poder Judicial

TSJ | **TRIBUNAL
SUPERIOR
DE JUSTICIA**
Región de Murcia

Consulte los datos estadísticos correspondientes al tercer trimestre de 2024 y las series completas desde 2007 en la siguiente dirección:

<https://www.poderjudicial.es/cgpj/es/Temas/Estadistica-Judicial/Estudios-e-Informes/Efecto-de-la-Crisis-en-los-organos-judiciales/>



@TSJMurcia



Poder Judicial

[Portal de Transparencia](#)

